




La bibliotecaria g
Cuaderno de trabajo

1 de junio




22

Repasa la bibliotecaria g en minúscula y mayúscula siguiendo la dirección de las flechas. Rodea el animal que la bibliotecaria G encontró en el campo.



Repasa el trazo de las letras g minúscula y G mayúscula siguiendo la dirección de las flechas.



qui que

ga go gu



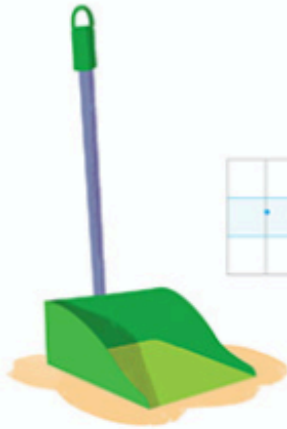
Escribe las sílabas donde corresponda. Después, repasa las sílabas y escribe las palabras.



Handwriting practice grid with a starting dot on the first line.

ge

Handwriting practice grid with a starting dot on the first line.



Handwriting practice grid with a starting dot on the first line.

ji

Handwriting practice grid with a starting dot on the first line.



je



Handwriting practice grid with a starting dot on the first line.

gi

Handwriting practice grid with a starting dot on the first line.



Escribe las palabras junto a su dibujo. Después, une cada palabra con la sílaba adecuada.

cigüeña

pingüino

desagüe

piragüista

antigüedad



Handwriting practice grid with a blue dot in the first cell.

Handwriting practice grid with a blue dot in the first cell.



Handwriting practice grid with a blue dot in the first cell.

Handwriting practice grid with a blue dot in the first cell.

Handwriting practice grid with a blue dot in the first cell.

Repasa las palabras y rodea el grupo "güe" en rojo y el grupo "güi" en azul. Luego, escribe las palabras debajo de su fotografía.

