
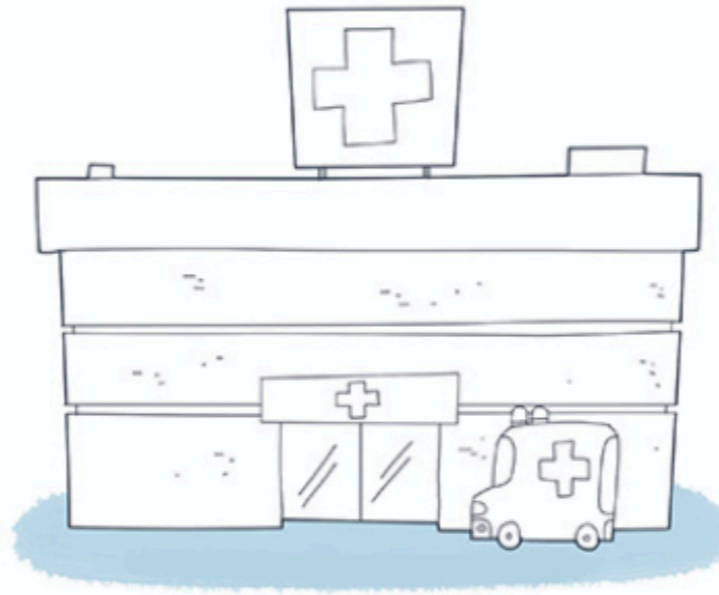




La mudita h  
Cuaderno de trabajo

18 de mayo

Clase 5 años - Tutora Sabina



1

Repasa el cuerpo de la mudita h en minúscula y mayúscula siguiendo la dirección de las flechas. Después colorea el lugar a donde el elefante lleva a la mudita H.



2

Repasa el trazo de las letras h minúscula y H mayúscula siguiendo la dirección de las flechas.




hélice

humo

hierba

hada

hi ho hu ha he

HI HO HU HA HE

3

Repasa las sílabas y las palabras. Luego, escribe las sílabas junto a las palabras que empiezan por esa sílaba.


varita. tiene El una hada

Handwriting practice line with a starting dot.



toma Hacer un helado. se

Handwriting practice line with a starting dot.






hiena La huesos. unos huele

Handwriting practice line with a starting dot.

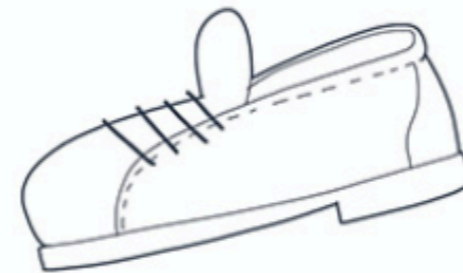
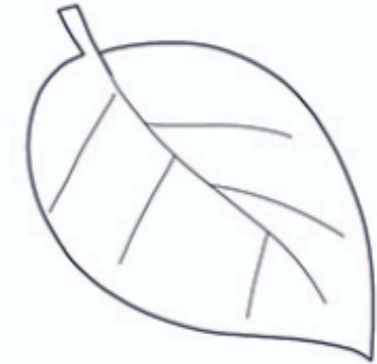


4

Escribe en orden las palabras para formar las frases. Después, une cada dibujo con su frase.



P	O	L	M	I	H
S	H	U	E	S	O
A	I	S	H	N	T
L	E	B	A	F	E
O	L	C	D	U	L
H	O	J	A	T	D



5

Busca cinco palabras escondidas en la sopa de letras y rodéalas. Después, colorea los dibujos correspondientes.