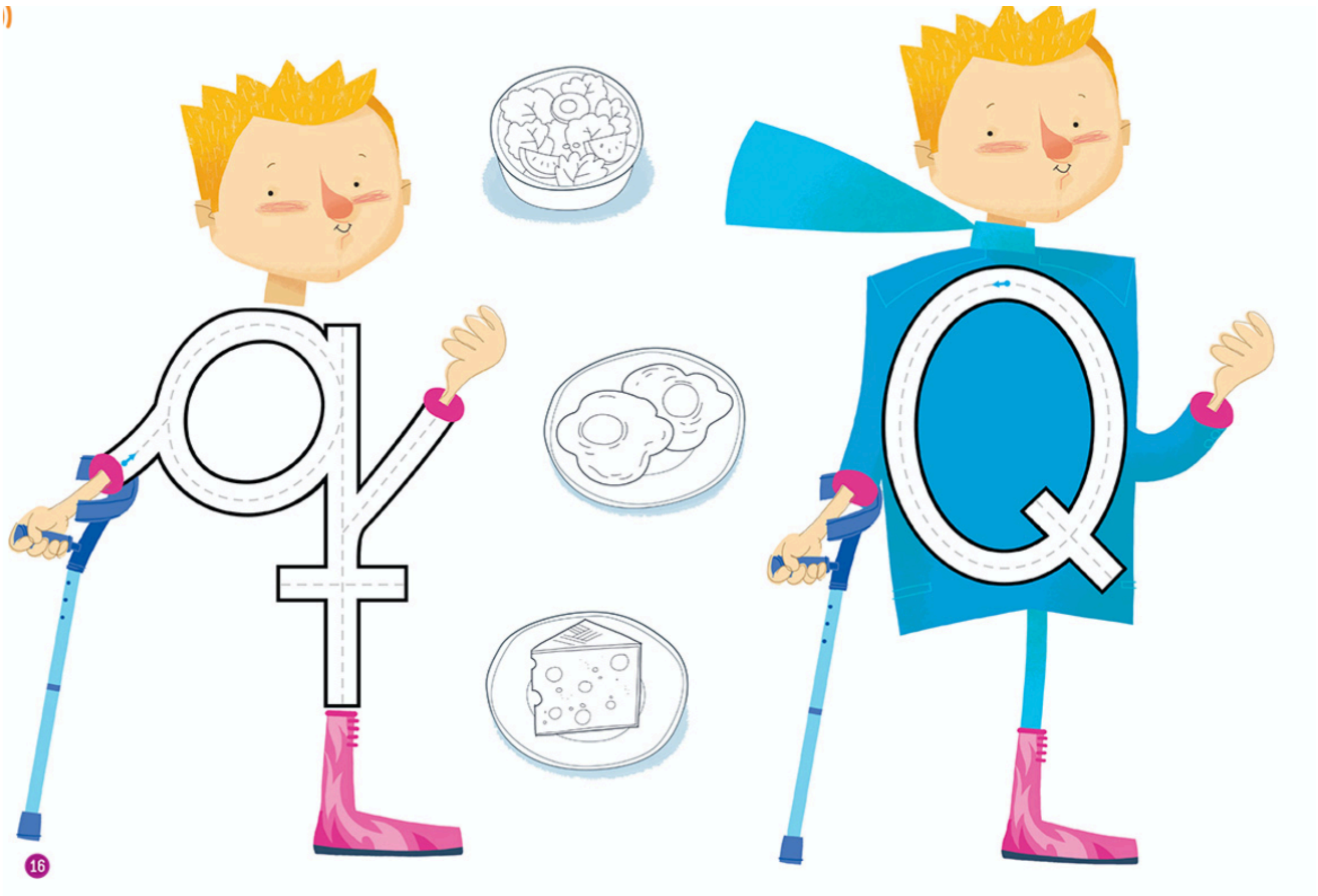




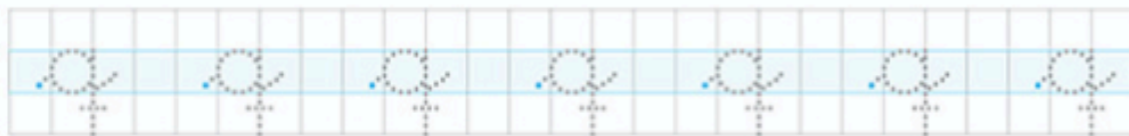
El trapequista q  
Cuaderno de trabajo

29 de mayo

Clase 5 años - Tutora Sabina




Repasa el cuerpo del trapecista q en minúscula y mayúscula siguiendo la dirección de las flechas. Después, colorea el alimento que come el trapecista Q en el palacio real.



17

Repasa el trazo de las letras q minúscula y Q mayúscula siguiendo la dirección de las flechas.



co




cu




ca






que




qui




Repasa las sílabas. Luego, escribe las palabras que se correspondan con las imágenes.

co

cazuela

Handwriting practice line for the word 'cazuela'.



cu

mariposa

Handwriting practice line for the word 'mariposa'.



qui

corona

Handwriting practice line for the word 'corona'.



ca

paquete

Handwriting practice line for the word 'paquete'.



que

cuchara

Handwriting practice line for the word 'cuchara'.



19

Une cada sílaba con su palabra y repásala. Luego, copia las palabras y únelas con el dibujo adecuado.

Todos comen

del equipo morado.

Raquel es

en el banquete.



Handwriting practice line with a grid and a blue shaded area. A blue dot is placed at the start of the line for tracing.



Handwriting practice line with a grid and a blue shaded area. A blue dot is placed at the start of the line for tracing.



Handwriting practice line with a grid and a blue shaded area. A blue dot is placed at the start of the line for tracing.

20

Repasa las frases y cópialas ordenadas al lado de su dibujo. Debajo, escribe el dictado-copia: "Lucas quiere una chaqueta."

¡Aquí hay!


¿Qué haces?

Quiero queso.

¡Cuidado!

¿Qué haces?

¡Cuidado!



21

Lee las frases que hay en los bocadillos. Luego, copia cada bocadillo en la viñeta correspondiente.