



El marinero w
Cuaderno de trabajo

9 de junio



32

Repasa el cuerpo del marinero W en minúscula y en mayúscula. Después, coloca la pegatina del alimento que no cultiva el marinero W.



33

Repasa el trazo de las letras w minúscula y W mayúscula siguiendo la dirección de las flechas.



wa we wi

•

wo wu

•



web

sándwich

kiwi

waterpolo

•

•

•

•

34

Repasa y copia las sílabas. Después, repasa y copia las palabras. Coloca las pegatinas adecuadas a cada palabra.




Vive en una casa de madera.
¡Tiene un huerto con verduras!
Navega por el mar en su barco.
No es pescador.



Three sets of handwriting practice lines. Each set consists of a top line, a middle line, and a bottom line, with a grid of small squares below. The first set has a blue dot at the start of the top line. The second set has a blue dot at the start of the top line and a vertical dashed line on the far right. The third set has a blue dot at the start of the top line.

35

Lee las frases y tacha la que no corresponda al marineró W. Luego, copia las frases correctas.



36

Desprende a los personajes de los troqueles y pégalos donde corresponda. Después, repasa las letras mayúsculas y escribe las minúsculas.