



La presumida &

Cuaderno de trabajo

24 de abril

Clase 5 años - Tutora Sabina



Repasa el cuerpo de la presumida B en minúscula y mayúscula siguiendo la dirección de las flechas. Rodea el bolso que lleva el día de su aventura con la barca.



2

Repasa el trazo de las letras b minúscula y B mayúscula siguiendo la dirección de las flechas.



tón

Blank handwriting practice line.



llena

Blank handwriting practice line.



ruelo


Blank handwriting practice line.

3


Sigue el camino de la letra b y únela junto con la vocal escribiendo la sílaba resultante en cada recuadro. Después repasa y copia las palabras.




bola



olas





lobo



silbato



oboe



4

Copia cada palabra en el lugar correspondiente. Después, rodea las iniciales y escribe la palabra que forman.

Mi abuelo usa bastón.

M



Bea tiene unas botas.

B



5

Repasa y copia cada frase. Después une cada dibujo con la frase adecuada.