



¡Buenas tardes familias!


Espero que el fin de semana haya ido muy bien, tengo muchas novedades que contaros, el monstruo Comeletras me ha enviado una carta, me ha pedido que por favor os la reenvíe para que la podáis leer a vuestros hijos.

Junto con la carta nos ha enviado la letra "P" para que empecemos a familiarizarnos con ella, con su trazo y conozcamos nuevas palabras que empiezan por P o la contengan.

Además de esta información os adjunto algunos archivos, realizados por las logopedas que trabajan con el alumnado de Educación Infantil, que forman parte del programa de estimulación del lenguaje oral y que os pueden servir como orientaciones para trabajar, de una forma más profunda, las letras que ya hemos visto en clase.

A continuación algunas ideas de actividades más experienciales o manipulativas para trabajar las letras en casa:

Sellos con letras hechas de pajitas o limpiapipas—Bingo de letras — Bolsas sensoriales para trazar la letra — Escribir con espuma de afeitar (también la pueden pintar de colores)





¡BUENAS TARDES CHICOS!

¿CÓMO ESTÁIS? ¿CÓMO ESTÁIS PASANDO ESTOS DÍAS EN CASA? YO LO ESTOY PASANDO GENIAL, HAGO UN MONTÓN DE COSAS EN CASA, MANUALIDADES, BAILES, JUEGOS , ¡NO PAROI









THAIS ME HA MANDADO LAS FOTOS Y LOS VÍDEOS QUE LE ESTÁIS MANDANDO, ADEMÁS TAMBIÉN HE VISTO QUE ALGUNOS ME HABÉIS HECHO ALGÚN DIBUJO, SI QUERÉIS QUE LO RECIBA LE PODÉIS HACER UNA FOTO Y MANDÁRSELO A LA PROFE PARA QUE ME LO ENVÍE A MÍ, ¡ME ENCANTARÍA VERLOSI!

ME HAN LLEGADO NOTÍCIAS DE QUE OS ESTÁIS PORTANDO MUY BIEN, ESTÁIS AYUDANDO EN CASA, TRABAJANDO MUCHO Y JUGANDO A TODAS HORAS ASÍ QUE OS HE PREPARADO UNA SORPRESA, OS ENVÍO LA LETRA "P" Y EL REGALITO PARA QUE OS ACORDÉIS DE MÍ.

¡ME ACUERDO MUCHO DE VOSOTROSI!

OS QUIERO MUCHO

¡HASTA MUY PRONTO!



PULSERA DEL MONSTRUO COMELETRAS

