






TODOS VA A
SALIR BIEN














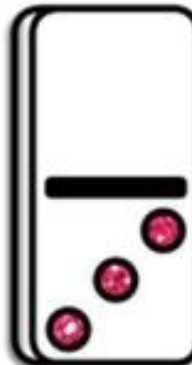
¡Hola familias!


Esta semana retomamos las actividades de lógica-matemática y nos centraremos en el trazo del número 6 y la descomposición de los números del 1 al 6 de una forma divertida y vivenciada, a continuación os presento una serie de actividades que se pueden llevar a cabo con materiales que podemos encontrar por casa:



Partiendo de las preferencias de los niños podremos hacer una casa, un bote con galletas, magdalenas, un garaje con coches, una cueva con animales, una pecera con peces, una casa de muñecas con el número de muñequitas dentro,... es una actividad libre y flexible que se puede adaptar a sus gustos.

A continuación una serie de elementos que pueden ir acompañando a cada casa:


		
		
		
		



4

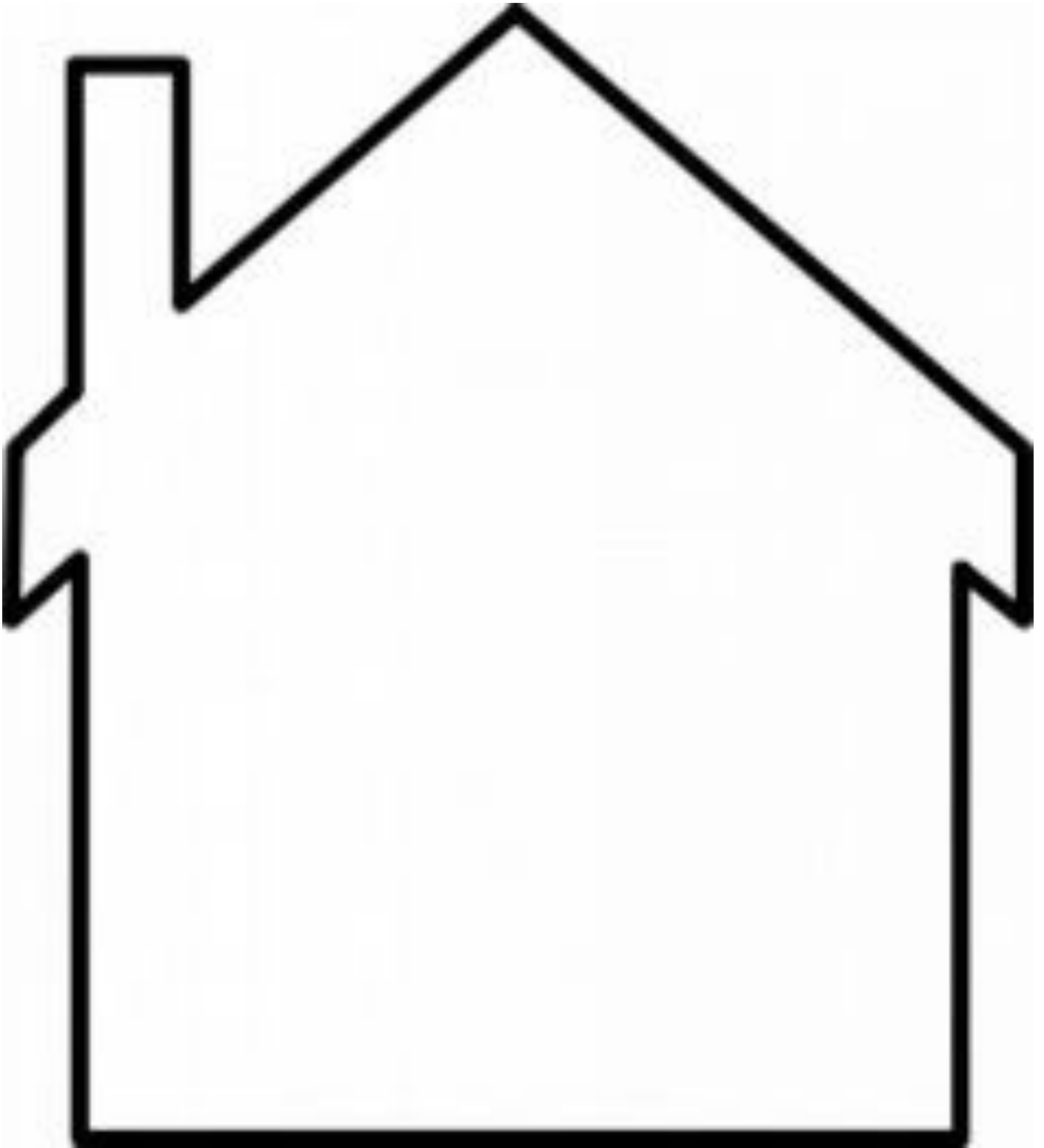
5

6

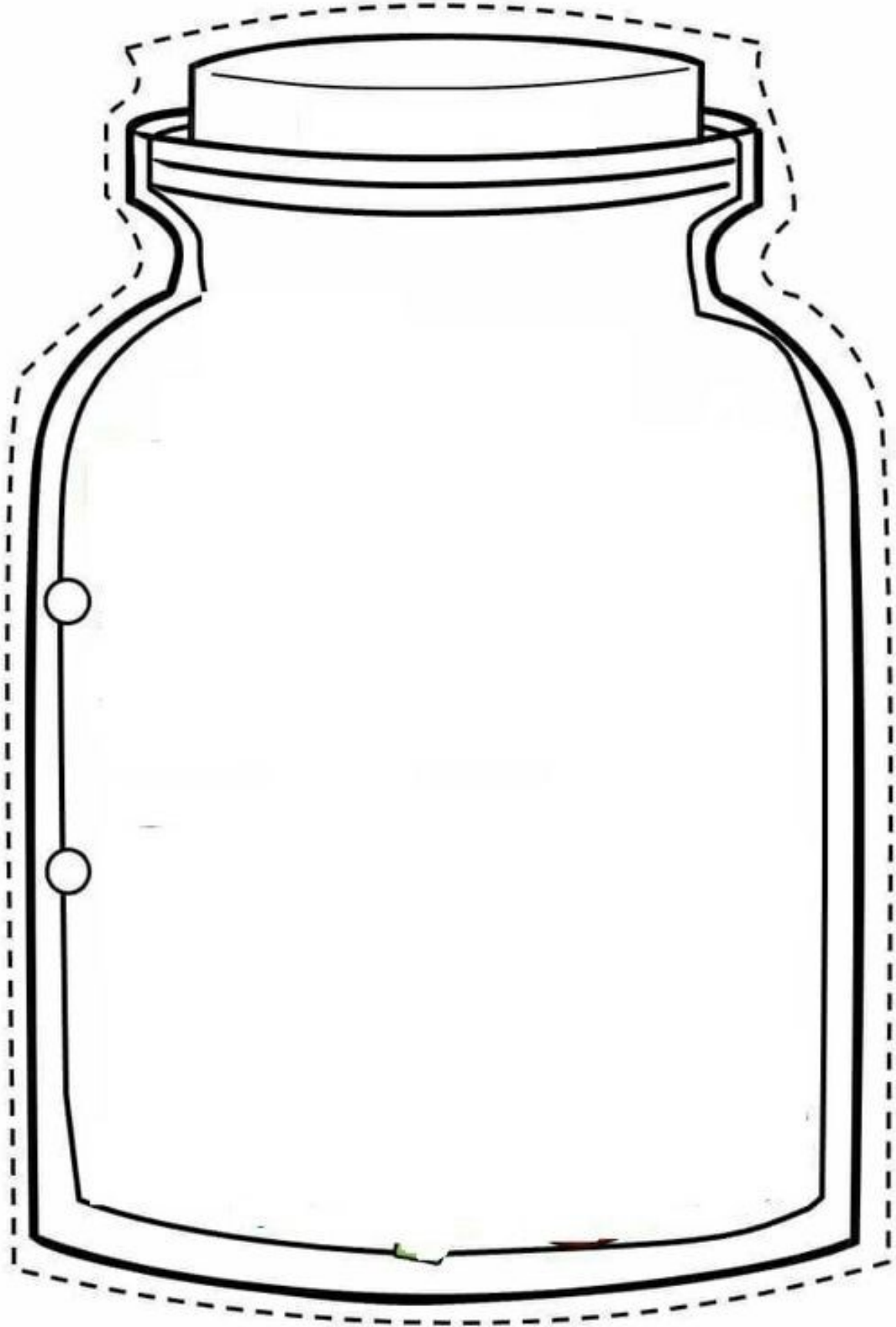


Plantilla para hacer la casita de los números que haremos con cartulina, folios, cartón,...



Para el conteo y la descomposición se pueden utilizar materiales que encontremos por casa: tapones, pajitas, palillos, trozos de cartón, números hechos por los niños, plastilina, pinturas, piezas de lego e incluso juguetes.



Al igual que la casita de los números también existe la posibilidad de hacer los botes de los números, escribir el número en la parte superior y colocar dentro del bote, galletas, magdalenas, alubias,... siempre señalando la cantidad



CONOZCO EL NÚMERO



PINTO LOS DEDOS

