



¡Hola familias!

Esta semana empezaremos a trabajar la lectura con pictogramas, esto nos ayudará a mejorar la atención y la motivación. Apoyar ciertas destrezas de expresión oral y escrita, automatizar y memorizar. Estas lecturas ayudan a la comprensión lectora, dando claves temáticas a través de ilustraciones de ambientación, organizadores gráficos, cuadros, etc.

La primera actividad consiste en el conteo de sílabas mediante palmadas, esta actividad la podemos desarrollar de distintas maneras:

- Imprimir las tarjetas y el vocabulario, coger dos recipientes, en uno escribir un 1 y en el otro un 2 para diferenciar entre una sílaba y dos sílabas. Hacemos palmas mientras nombramos lo que hay en la tarjeta.
- Realizar la misma actividad sin imprimir, mostrando la imagen y preguntando, ¿cuantos golpes hemos dado uno o dos?
- Relacionar los monosílabos con su nombre intentando leer las tarjetitas.
- Cogemos una tarjetita con imagen al azar e intentamos escribir su nombre fijándonos en el original.
- Si imprimimos dos veces las tarjetas podemos jugar al memory para reforzar el vocabulario.


La segunda actividad consiste en hacer una lectura sencilla de los pictogramas para desarrollar la expresión oral y, de esta manera, empezar a automatizarla.

- Realizaremos la lectura y crearemos nuevas frases cortas con el vocabulario anteriormente visto


¡A disfrutar de la lectura!



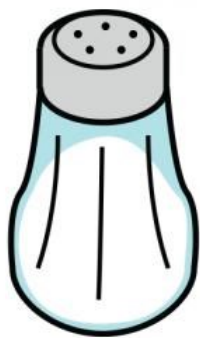
MAR



PAN



PEZ



SAL




PIE

2

DOS



FLOR




SOL




REY



TREN



BANCO



BURRO



LÁPIZ



CASA




TIERRA



TAZA



SILLA



VACA



RATA



PLUMA

MIS PRIMERAS FRASES CON PICTOGRAMAS

