
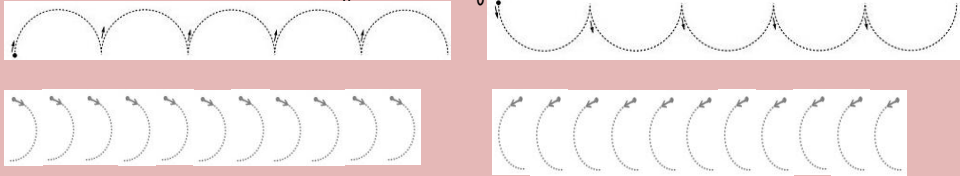
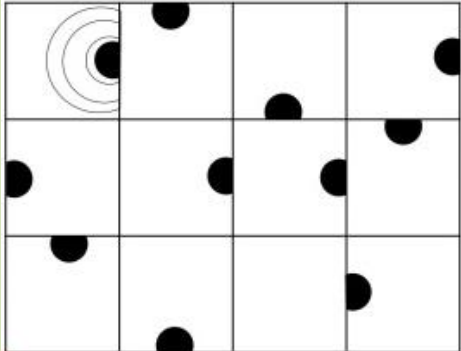




# PROGRAMACIÓN

SEMANAL

4-8 DE MAYO

# PROGRAMACIÓN SEMANAL 4-8 MAYO

<p>Iniciación a las matemáticas</p>	<ul style="list-style-type: none"> <li>- <u>El libro de los números</u>: Ficha perteneciente al número 3.</li> <li>- Agrupaciones de 3 elementos.</li> <li>- Cartel "<u>El número protagonista</u>". El número 3.</li> <li>- Trabajo con materiales de la web "<u>Iniciación a las matemáticas</u>".</li> </ul> 
<p>Motricidad fina</p>	<ul style="list-style-type: none"> <li>- Libertad en la realización de las <u>tarjetas de motricidad fina</u>. Se pueden hacer con plastilina, macarrones, lentejas, lana...</li> </ul>
<p>Tarjetas de grafomotricidad</p>	<ul style="list-style-type: none"> <li>- Tercera parte de las <u>tarjetas de grafomotricidad</u>: <u>semicírculos</u>. Página 5 y 6 de las tarjetas.</li> </ul> 
<p>Grafismo creativo</p>	<ul style="list-style-type: none"> <li>- <u>Dossier grafismo creativo</u>: Ficha 6: <u>semicírculos</u>.</li> </ul> 

<p style="writing-mode: vertical-rl; transform: rotate(180deg);">Lectoescritura</p>	<ul style="list-style-type: none"> <li>- Escritura espontánea del nombre propio, de nombre de los amigos, y de aquellas palabras que ellos quieran escribir. Enfatizamos los sonidos y ayudamos en la correcta grafía de las letras.</li> <li>- Escritura de la fecha: día, número y mes.</li> <li>- Reconocimiento de letras en el entorno.</li> <li>- <u>Mi nombre artístico</u>: Decorar su nombre y dibujarse.</li> </ul> 
<p style="writing-mode: vertical-rl; transform: rotate(180deg);">Conocimiento del entorno</p>	<ul style="list-style-type: none"> <li>- <u>Cubos de colores</u>: Figuras geométricas: cuadrado. Colores. Orientación espacial</li> <li>- Reconocimiento de formas geométricas en el entorno.</li> </ul> 
<p style="writing-mode: vertical-rl; transform: rotate(180deg);">Psicomotricidad</p>	<ul style="list-style-type: none"> <li>- <u>Circuito psicomotor</u>. Saltar con los pies juntos, arrastrarse, saltar a la pata coja,</li> </ul>