

PROGRAMACIÓN

SEMANAL

27 ABRIL - 1 MAYO

PROGRAMACIÓN SEMANAL 27 ABRIL— 1 MAYO

¡Queridas familias y niños y niñas de la clase de 3 años!

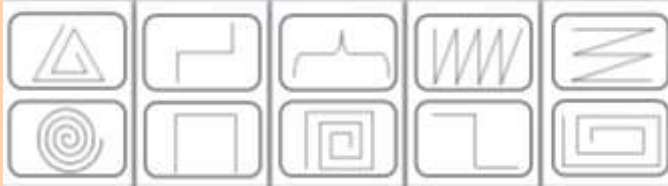
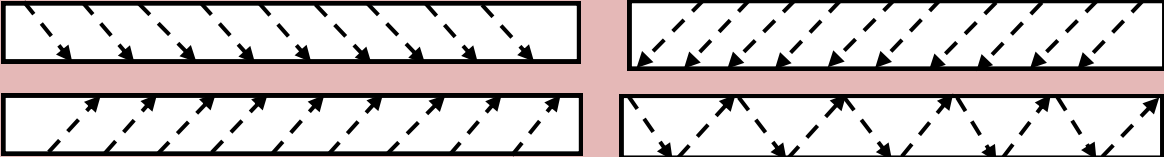


Como comenté en el vídeo, a partir de ahora voy a ir enviando una programación semanal en la que propondré actividades para trabajar diferentes contenidos de una manera más sistemática. Estos contenidos estarán agrupados por áreas, y no por días, de manera que os de la libertad de decidir qué día y cuándo realizaréis las actividades, pero tratando de tenerlas todas terminadas al final de la semana. De esta manera, los niños estarán trabajando de una forma ordenada y secuenciada. Todos los materiales están en la página web, ordenados de la misma manera que aquí.

Para esta semana propongo las siguientes actividades:

Iniciación a las matemáticas

- El libro de los números: Ficha perteneciente al número 2.
- Agrupaciones de 2 elementos. (Sacar un montón de elementos y que hagan grupos de 2 en 2, como por ejemplo con macarrones, lentejas, pinturas...)
- Cartel "El número protagonista". El número 2.
- Trabajo con materiales de la web "Iniciación a las matemáticas".



<p>Motricidad fina</p>	<ul style="list-style-type: none"> - Libertad en la realización de las <u>tarjetas de motricidad fina</u>. Se pueden hacer con plastilina, macarrones, lentejas, lana... 
<p>Tarjetas de grafomotricidad</p>	<ul style="list-style-type: none"> - Segunda parte de las <u>tarjetas de grafomotricidad</u>. Trazos oblicuos y "montañas". Página 3 y 4 de las tarjetas. Inciso: previamente al repaso con rotulador, es aconsejable repasar los trazos con el dedo, después con lápiz y por último con el rotulador ¡de punta gruesa! 
<p>Grafismo creativo</p>	<ul style="list-style-type: none"> - <u>Dossier grafismo creativo</u>: Ficha número 2: líneas verticales. 
<p>Lectoescritura</p>	<ul style="list-style-type: none"> - <u>Escritura espontánea</u> del nombre propio, de nombre de los amigos, y de aquellas palabras que ellos quieran escribir. Enfatizamos los sonidos y ayudamos en la correcta grafía de las letras. - <u>Escritura de la fecha</u>: día, número y mes. - <u>Reconocimiento de letras</u> en el entorno.
<p>Conocimiento del entorno</p>	<ul style="list-style-type: none"> - <u>Desorden de formas</u>: Figuras geométricas: círculo, cuadrado, rectángulo y triángulo junto con colores. - <u>Reconocimiento de formas geométricas</u> en el entorno. 

Psicomotricidad	<p>- Juego "El rey manda". El que hace de rey manda lo que tienen que hacer los demás. Introducimos conceptos espaciales junto con partes del cuerpo. Ejemplo: "El rey manda que pongas el pie derecho encima de la silla... El rey manda que pongas el brazo izquierdo debajo del sofá..."</p>
-----------------	---

Miércoles 29 de abril a las 19:00: Tutoría general con familiares.
Jueves 30 de abril: ¡Bingollamada!