



# SEGUNDA SEMANA


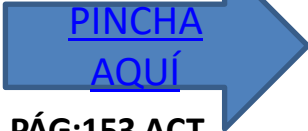
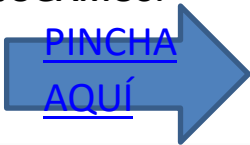
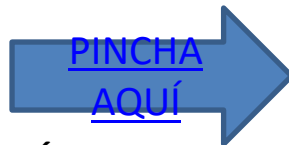


- HOLA CHICOS/AS, ESTA ES LA SEGUNDA SEMANA QUE ESTAMOS TRABAJANDO EN CASA. VAMOS A REPASAR ALGUNAS COSAS QUE YA SABEMOS Y A APRENDER OTRAS NUEVAS.
- RECORDAD QUE PODÉIS ESCRIBIRME Y PREGUNTARME TODAS VUESTRAS DUDAS, AUNQUE NO ESTEMOS EN EL COLE OS PUEDO AYUDAR IGUALMENTE.
- UN ABRAZO GRANDE Y MUCHO ÁNIMO.
- DE VUESTRA PROFE: GEMMA



## Horario semanal



LUNES	MARTES	MIÉRCOLES	JUEVES	VIERNES
<p><b>TEMA 10: EMPEZAMOS TEMA.</b> PINCHA SOBRE EL DICCIONARIO Y BUSCA LAS PALABRAS DE LA PÁGINA 148.</p> 		<p><b>COMPRESIÓN LECTORA:</b> PÁG 150-151 HAZ UNA LECTURA SILENCIOSA Y OTRA EN VOZ ALTA PARA QUE TE ESCUCHEN. <b>PÁG 152. ACT: 1 Y 7.</b></p>	<p><b>VOCABULARIO LOS GENTILICIOS</b></p> <p><b>EXPLICACIÓN:</b>  <b>PÁG:153 ACT 11,12 Y 13.</b></p> <p><b>JUGAMOS:</b> </p>	<p><b>GRAMÁTICA LOS POSESIVOS</b></p> <p><b>EXPLICACIÓN:</b>  <b>PÁG 154: COPIAR CUADRO DE LAS FORMAS DE POSESIVOS. PÁG 154. 155 ACT 1 A LA 7</b></p>


### NOTAS:

HACER UN POQUITO TODOS LOS DÍAS ACTIVIDADES EN SNAPPET: LENGUA CASTELLANA (2)  
LEER LIBRO DE LECTURA.

# GRAMÁTICA:LOS POSESIVOS



1. Escribe tres oraciones con posesivos:
2. ¿Jugamos? Pincha sobre el ordenador




## RECUERDA :

Se escribe coma , para separar los elementos de las enumeraciones.  
Por ejemplo: Me gustan las fresas, las peras y las naranjas.

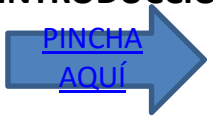
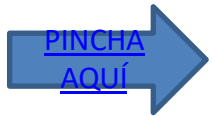
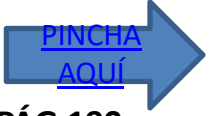
1. Escribe tres oraciones utilizando la coma:

¿Sabes que la coma es muy importante? Descúbrelo pinchando sobre el libro.



# Horario semanal



LUNES	MARTES	MIÉRCOLES	JUEVES	VIERNES
<p>TEMA 13: TIEMPO</p> <p>VIDEO INTRODUCCIÓN</p> <p><a href="#">PINCHA AQUÍ</a> </p> <p>LEER PÁGINA 187: ¿QUÉ SABEMOS YA? PÁG 188, DIBUJA UN RELOJ DE AGUJAS Y HAZ ACT 1 Y 2.</p>	<p>¿QUIERES SABER CÓMO SE USA EL RELOJ?</p> <p><a href="#">PINCHA AQUÍ</a> </p> <p>PÁG:189 ACT: 3, 4 Y 5.</p>		<p>EL RELOJ DIGITAL</p> <p><a href="#">PINCHA AQUÍ</a> </p> <p>PÁG:190</p> <p>DIBUJA UN RELOJ DIGITAL Y LA RECTA CON SUS DIFERENTES HORAS.</p> <p>ACT: 1 Y 2</p> <p>PÁG 191: ACT 3</p>	<p>ACTIVIDADES REFUERZO DEL TIEMPO EN SNAPPET: MATEMÁTICAS (2)</p>

**NOTAS:**

JUEGA:



**Preguntar las tablas salteadas, hacer todos los días una multiplicación de dos cifras.**

# Horari semanal



LUNES	MARTES	MIÉRCOLES	JUEVES	VIERNES
<p><b>TEMA 7</b> LLEGIM EL CONTE DE LA PÀGINA 68 I 69 PRIMER EN VEU BAIXETA I DESPRÉS EN VEU ALTA.</p> <p><b>PÀG: 70-71 ACT: 2,3 I 5.</b></p>	<p>VOCABULARI:</p> <p><b>PÀG 72:</b> <b>ACT 1 I 2</b></p>	<p>FEM UN DICTAT:</p> <p><a href="#">PINCHA AQUÍ</a> </p>		<p>ACTIVITATS TEMA 7 SNAPPET LLENGUA VALENCIANA (2)</p>

## NOTAS:

ESCRIBIR TODOS LOS DÍAS UNA FRASE CON EL VOCABULARIO DEL TEMA 7  
PÁGINA 72

## Horari semanal



LUNES	MARTES	MIÉRCOLES	JUEVES	VIERNES
<p>TEMA 5 LA LOCALITAT I LA POBLACIÓ</p> <p>VIDEO EXPLICATIVO INTRODUCCIÓ:</p> <p><a href="#">PINCHA AQUÍ</a></p> <p>PÁG: 63 ACT: 1,2 Y 3.</p> <p>DIBUIXA EL TEU POBLE AMB ELS SEUS ELEMENTS.</p>				<p>LEER PÁGINA 64</p> <p>MIRA EL VIDEO DE L NOSTRA CIUTAT I ANOMENA QUÉ LLOCS PODEN HAVE</p> <p><a href="#">PINCHA AQUÍ</a></p>

### NOTAS:

JUGUEM:

[PINCHA AQUÍ](#)





# Horario semanal

LUNES	MARTES	MIÉRCOLES	JUEVES	VIERNES
	<p><b>TEMA 3: ANIMALS</b></p> <p>WHERE ARE VERTEBRATES ANIMALS LIKE? PÁG:44 LEER</p> <p><a href="#">START VIDEO</a></p>		<p>PLAY THIS GAME:</p> <p><a href="#">CLICK HERE</a></p> <p><b>PAGE 45 ACT:3 AND 5.</b></p>	

**NOTAS:**

SI NECESITÁIS BUSCAR ALGUNA PALABRA EN EL DICCIONARIO DE INGLÉS HAZ CLICK SOBRE EL DICCIONARIO.

